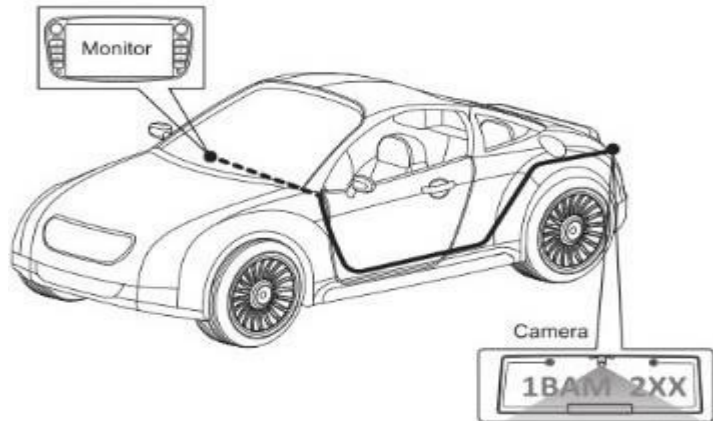


Használati utasítás



rendszámtábla világításba integrált specifikus kamera sorozat.

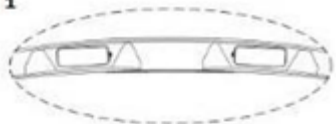
., Eredeti állapot.

!, Távolítsa el a gyári világítást a helyéről, húzza le a gyári csatlakozót.

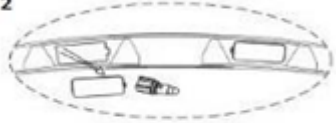
), Kösse be a kamerát, dugja be a gyári csatlakozót, helyezze be a kamerát a gyári világítás helyére.

ípusától függően szükség lehet a gyári izzó vagy a komplett lámpa visszahelyezésére is
I-5, Beszerelt állapot.


1



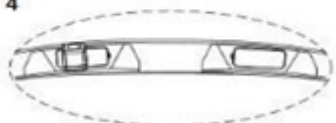
2



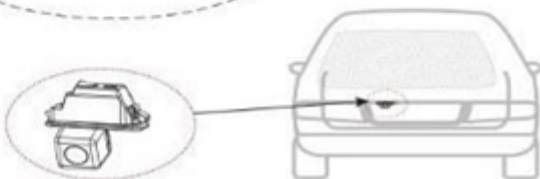
3



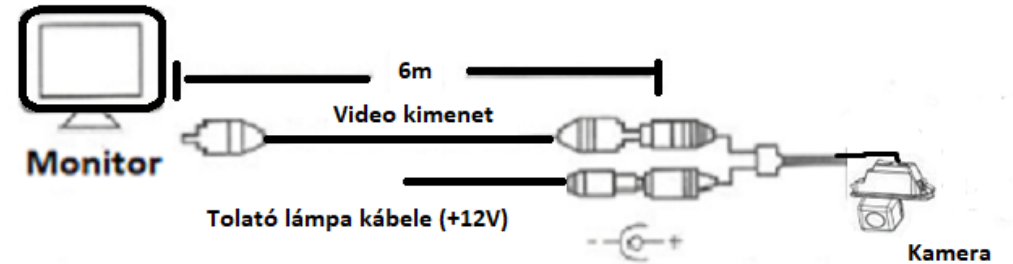
4



5



Bekötési útmutató



Műszaki jellemzők:

- Méretek: 28.40 mm X 55.55 mm
- Működési feszültség: 12V
- Látószög: 120°
- Kamera típusa: színes CMOS
- Rendszer: NTSC/PAL
- Felbontás: NTSC: 648x488 / PAL: 648x520
- Min. fényerő: 0,5Lux/F1.2
- Videó kimenet: RCA csatlakozó
- Működési hőmérséklet: -20°C ~ 70°C, RH95% max.
- Egyéb tulajdonságok: automatikus fehér-egyensúly beállítás

Általános hibaelhárítás;

Ha a kamera által közvetített kép szemcsés vagy nem tiszta:

Can-bus jel zavarhatja a kamera működését, ellenőrizze a bekötéseket, amennyiben szükséges leválasztó relét kell alkalmazni.

A garancia feltétele a szakszerviz általi beszerelési számla másolata.

Importőr;

S.M.Power Kft

2310 Szigetszentmiklós, Csepeli út 15

www.smpower.eu