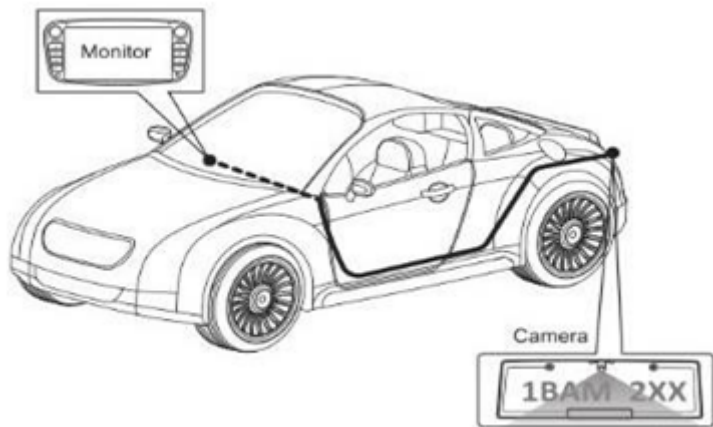


Instrucțiuni



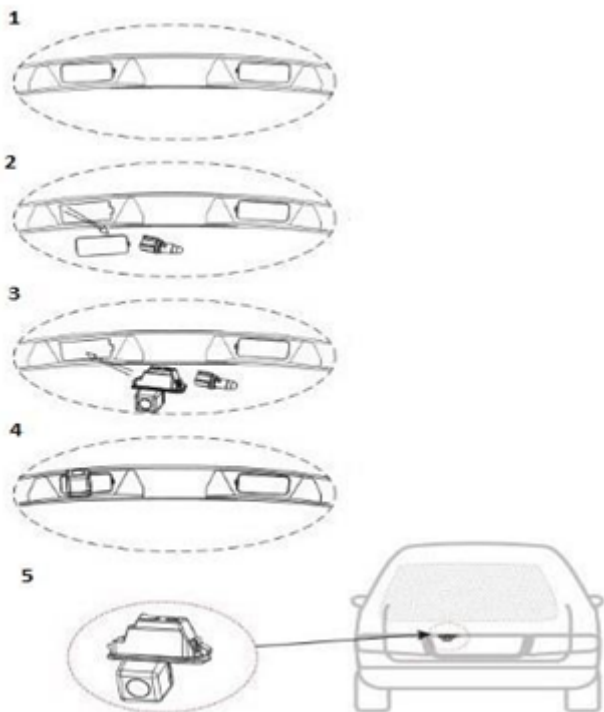
ierii de camere specifice integrate în iluminarea plăcuțelor de înmatriculare.

., Stare originală.

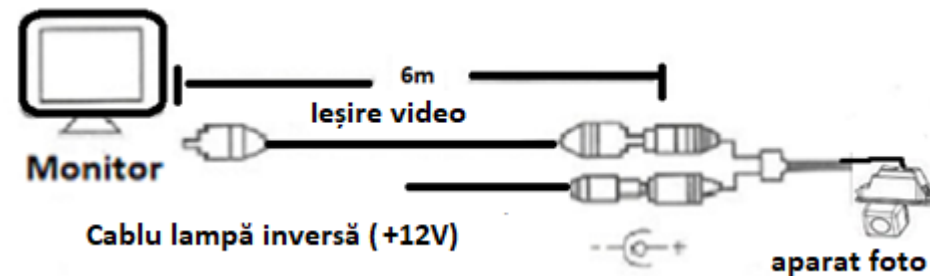
), Scoateți iluminatul din fabrică, deconectați fabrica.

), Conectați camera video, conectați fișa din fabrică, introduceți camera în locația de luminare din fabrică.

n funcție de tip, poate fi necesară înlocuirea becului din fabrică sau a lămpii complete I-5, Stare instalată.



Instrucțiuni de cablare



Caracteristici tehnice:

- Dimensiuni: 28,40 mm X 55,55 mm
- Tensiune de operare: 12V
- Unghiul de vizualizare: 120 °
- Tip de cameră: CMOS color
- Sistem: NTSC / PAL
- Rezoluție: NTSC: 648x488 / PAL: 648x520
- Luminozitate minima: 0,5Lux / F1.2
- leșire video: conector RCA
- Temperatura de funcționare: -20 ° C ~ 70 ° C, RH95% max.
- Alte caracteristici: reglarea automată a balansului de alb

Depanare generală;

Dacă imaginea transmisă de aparatul foto este granulosoasă sau nu este clară:
Semnalul can-bus poate interfera cu funcționarea camerei, verifica conexiunile, dacă este necesar, utilizați un releu de izolare.

Garanția este condiționată de o copie a facturii de instalare de la un garaj de specialitate.

Importator;

S.M.Power Kft

2310 Szigetszentmiklós, Csepeli út 15

www.smpower.eu