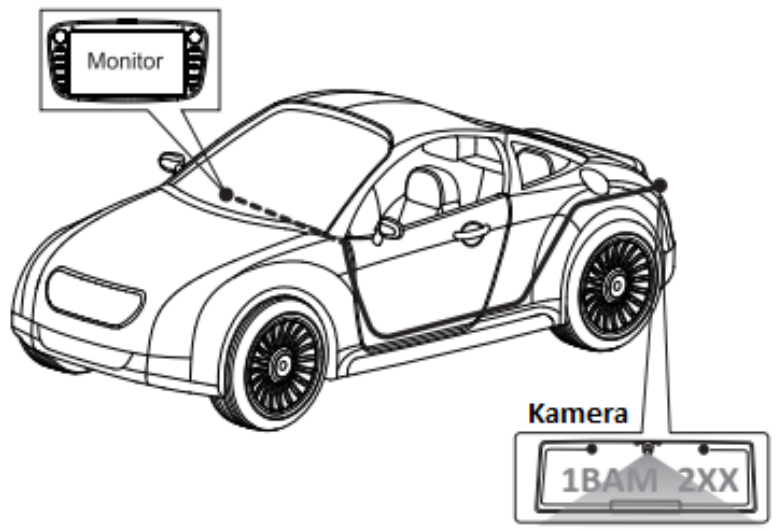


Használati utasítás

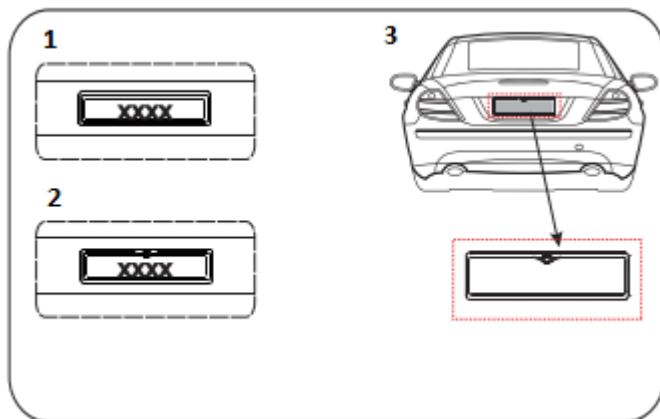
Rendszámtáblatartó keretbe integrált kamera sorozat termékeihez.



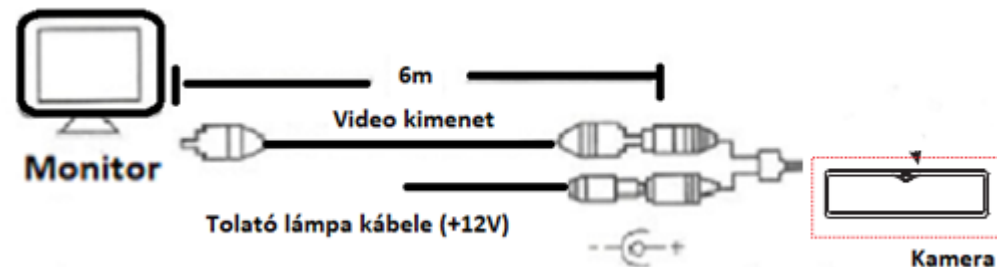
1. Távolítsa el az eredeti rendszámtábla keretet.

2. Szerelje fel a kamerás rendszámtábla keretet, húzza meg a csavarokat.

3. Beszerelt állapot.



Bekötési útmutató



Technikai adatok;

Felbontás: PAL 510x582 pixel / NTSC 510x492 pixel, 420 TV

Vízszintes frekvencia: PAL 15625 kHz / NTSC 15734 kHz

Függőleges frekvencia: PAL 50Hz / NTSC 60Hz

Képolvasási rendszer: 2:1 Interlace

Rendszer: Internal

AGC: Automatikus erősítés szabályozás

BLC: Háttérfény kompenzáció

Video kimenet: 1.0Vp-p. 75 Ohm

S/N arány: 48 dB<

Áramfelvétel: <150 mA

Áramforrás: DC12V±10%

Üzemi hőmérséklet: ~20°C - 60°C RH95% max.

Tárolási hőmérséklet: ~30°C - 60°C RH95% max.

Vízszintes látószög: 92°/120°

Lencse látószög: 92°/120°

Vízállóság: IP67, IP68

Min. megvilágítás: 3Lux/F1.2 (0Lux Led)

Általános hibaelhárítás;

Ha a kamera által közvetített kép szemcsés vagy nem tiszta:

Can-bus jel zavarhatja a kamera működését, ellenőrizze a bekötéseket, amennyiben szükséges leválasztó relét kell alkalmazni.

A garancia feltétele a szakszervíz általi beszerelés.

Importőr;

S.M.Power Kft

2310 Szigetszentmiklós, Csepeli út 15

www.smpower.eu