


 <p style="text-align: center;">Návod na obsluhu SMP G24 dovozca; SMPower Kft 2310 Szigetszentmiklós, Csepeli út 15 www.smpower.eu</p>	<p>Informácie o produkte: G24 je vylepšená verzia Bluetooth MP3 prehrávača do auta, ktorý dokáže zobraziť rôzne pracovné povrchy a prevádzkové podmienky pomocou 2,0-palcovej farebnej obrazovky s vysokým rozlíšením. Svoju hudbu si vychutnáte lepšie s výkonným profesionálnym modulom Bluetooth a čipom na dekódovanie zvuku. S G24 môžete prehrávať skladby z Bluetooth / U disku / TF karty a poskytovať bezplatnú komunikáciu počas jazdy ako hands -free systém. G24 je možné prenášať do autorádia cez FM / Bluetooth. Nemusíte upravovať svoje auto, aby ste si mohli vychutnať hudbu počas jazdy. Bezpečnejšie je aj prijímanie hovorov počas jazdy.</p> <ol style="list-style-type: none"> 1. Farebná obrazovka 2.0 HD, rozhranie plného farebného zobrazenia; 2. Tlačidlo na smartfóne Hlas Asistent na prebudenie; 3. Zobrazenie napätia batérie v reálnom čase; 4. Bluetooth hands -free podpora hovorov, vstavaný mikrofón pre bezpečný príjem hovorov; 5. Podporuje A2DP smartphone, môže prehrávať HD hudbu, keď je Bluetooth pripojený; 6. Podpora TF karty / pamäťovej karty pre prehrávanie hudobného formátu MP3 / WMANVAV; 7. Ďalšie režimy prehrávania: Loop Režim (náhodný režim, jeden slučka , Úplná slučka, slučka priečinkov); Režim EQ 8. Zobrazte a vyberte skladbu v priečinku.
<p>Návod na obsluhu 1. Prvé použitie zariadenia (1) Spotrebič sa automaticky zapne po vložení do zapaľovača cigariet. (2) Zapnite rádio a vyberte voľnú FM frekvenciu . (3) Frekvencia zariadenia sa musí zhodovať s frekvenciou rádia. (4) Pripojte sa k svojmu zariadeniu cez Bluetooth s telefónom.</p> <p>2. Bluetooth pripojenie (1) Keď je G24 zapnutý, automaticky sa prepne do režimu párovania Bluetooth a na obrazovke bude blikať logo Bluetooth v hornej časti. Pomocou smartfónu vyhľadajte zariadenie Bluetooth s názvom „G24“ a kliknutím sa pripojte. (2) G24 má funkciu pamäte, po dokončení prvého pripojenia Bluetooth sa automaticky pripojí po zapnutí.</p> <p>3. Nastavenie frekvencie a hlasitosti (1) G24 podporuje frekvenciu FM 206: 87,5 MHz – 108,0 MHz, kliknutím na tlačidlo CH alebo výberom ikony FM na hlavnom rozhraní vstúpte do rozhrania nastavenia FM a otáčaním tlačidla 0 vyberte tlačidlo FM . frekvencia. Po nastavení sa môžete vrátiť stlačením tlačidla „späť“ alebo počkať 10 sekúnd, kým sa vrátite automaticky. (2) Ak chcete upraviť hlasitosť, otočte gombík na rozhraní rozhrania Music Play; alebo stlačte tlačidlo CH na ľubovoľnom povrchu, aby ste vstúpili na povrch nastavenia hlasitosti a otáčaním gombíka upravte hlasitosť.</p>	<p>4. Prehrávajte hudbu (1) Režim prehrávania Bluetooth: Po pripojení Bluetooth otvorte na svojom smartfóne aplikáciu Hudba a kliknite na tlačidlo Prehrať. V hornej časti obrazovky sa zobrazí ikona Bluetooth. (2) Režim prehrávania karty TF: G24 automaticky rozpozná a prehrá hudobný súbor MP3 / WMANVAV na karte TF, keď kartu vložíte do slotu na kartu TF na boku G24. V hornej časti obrazovky sa zobrazí ikona karty TF. (3) Režim prehrávania z USB flash disku: Vložte USB flash disk do USB portu označeného , automaticky rozpozná a prehrá hudbu.</p> <p>5. Nastavte prehrávanie hudby (1) Keď G24 prehráva hudbu, stlačením pozastavte hudbu a potom stlačte tlačidlo na prehrávanie hudby , prepínanie medzi predchádzajúcou a nasledujúcou skladbou pomocou tlačidiel 141 a IN; (2) Výber režimu cyklu: zadajte nastavenie v hlavnom rozhraní výberom ikony nastavení, vstúpte do režimu cyklu a vyberte: cyklus všetkých, náhodný, cyklus jednej skladby, cyklus priečinkov, po dokončení výberu sa na lište displeja zobrazí súvisiaca ikona. (3) Vyberte režim EQ: zadajte nastavenia v hlavnom rozhraní výberom ikony nastavení, vstúpte do režimu EQ a vyberte Natural , Rock, Pop, Classical , Jazz a Country atď. (4) Prehľadávať súbory: zadajte nastavenia v hlavnom rozhraní výberom ikony nastavení, vstúpte do hlavného adresára , prehľadávajte skladby na disku USB a karte TF a vyberte prehrávanie;</p>
<p>6. Asistent Ak je pripojené Bluetooth, môžete stlačením a podržaním prebudíť hlasového asistenta .</p> <p>7. Zmena zdroja Zariadenie dokáže prehrávať hudbu aj cez Bluetooth, Pendrive a TF kartu. Cez displej môžete prepínať medzi zdrojmi.</p> <p>8. Obsluha hovorov (1) Počas prichádzajúceho hovoru krátkym stlačením  hovor prijmete a stlačením a podržaním hovor odmietnete.</p> <p>9. AUX Zariadenie dokáže prehrávať hudbu aj cez AUX.Za týmto účelom pripojte zariadenie cez konektor AUX.</p> <p>10. Monitorovanie napätia Zariadenie zobrazuje úroveň nabitia batérie, keď je nízka, keď je nízka, keď je modrá a keď je žltá</p> <p>11. Nabíjanie cez USB Zariadenie je vybavené dvoma USB portami , výstup konektora so symbolom  má maximálne napätie 2,5V. Druhý port je konektor pre rýchlonabíjačku s výstupným napätím: DC 5V3,4A 9V / 2,5A 12V / 2A</p>	<p>11. Parametre produktu Verzia Bluetooth: V5.0 Menovité prevádzkové napätie: 12V-24V Limitné napätie: 9-26V Výstup USB1: DC 5V / 1A Výstup USB2: DC 5V3,4A 9V / 2,5A 12V / 2A Citlivosť: -42ks + / 3ks 360 Prevádzkový prúd: 65mA (max .) Pohotovostný prúd: 45mA (max .) Frekvencia: 2,402-2,480 GHz Účinný dosah Bluetooth: 8 metrov FM frekvencia: 87,5 MHz až 108,0 MHz Vysielač výkon: 87dBuV / 107dBuV Účinný dosah mikrofónu: 2 metre</p>