

SMP P10 használati utasítás

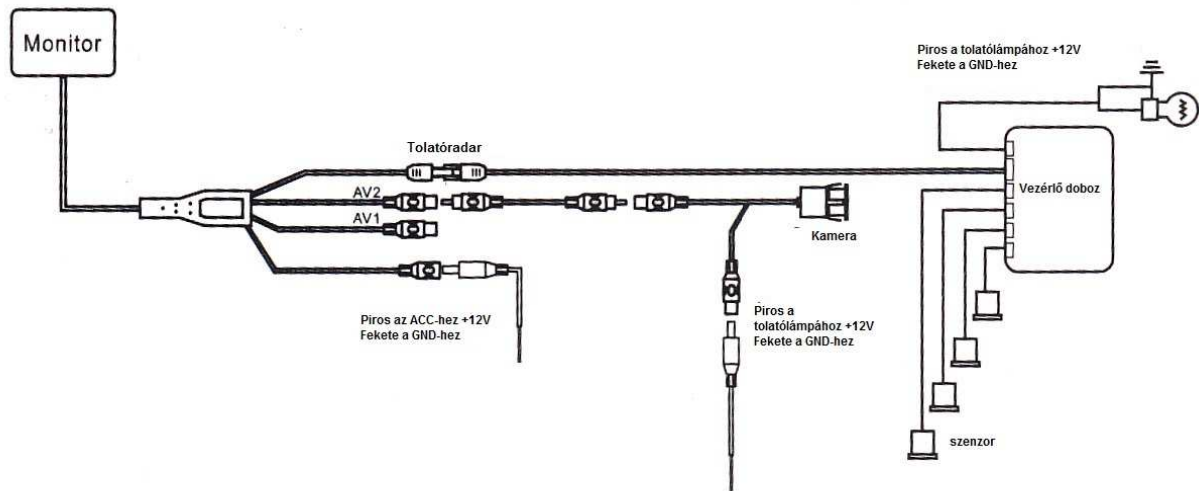
Tulajdonságok:

- Tolatási kép megjelenítése
- 2 irányú videó bemenet
- Négy darab parkoló szenzor
- Akadály távolság kijelzése

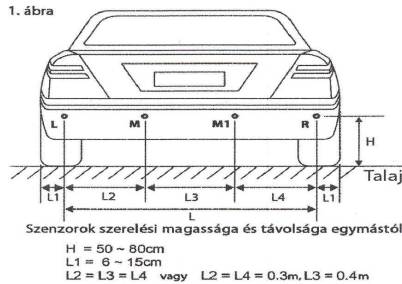
1. Jellemzők

- Névleges feszültség: DC12V
- Működési feszültség: DC9V – 16V
- Áramerősség: 20 mA – 300 mA
- Mérési távolság: 0,3-1,8 m
- Ultrahang frekvencia: 40 kHz
- Működési hőmérséklet: -20°C - +70°C
- Monitor felbontása: 320x240 pixel
- Kamera felbontása: 659x492 pixel

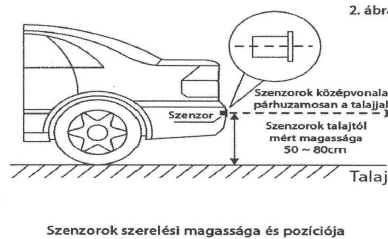
3. Bekötési rajz



1. ábra



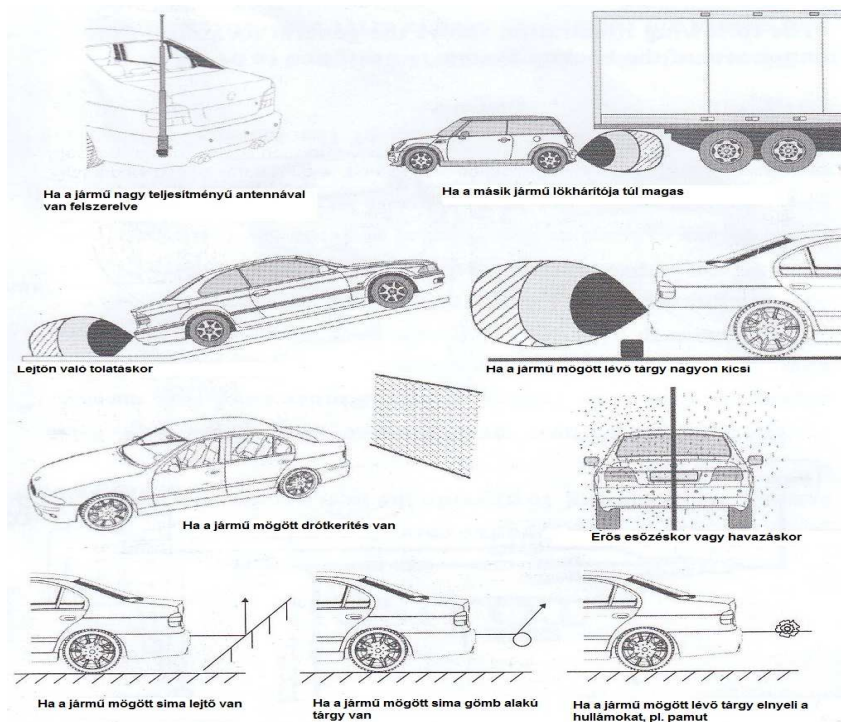
2. ábra



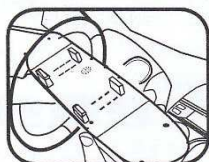
4. Határok

A szenzorok esetenként nem működnek, ha valamilyen tárgy nem veri vissza az ultrahangos jelet vagy szokatlan alakja van. A szenzorok nem érzékelik az alacsony akadályokat, amennyiben azok túl magasán vannak szerelve. A különböző tárgyakat különböző magasságokban érzékeli a rendszer. A tárgyak max. érzékelési távolsága 1,8 m, az emberé 1 m, az oszlopé pedig max 40 centi átmérő esetén 1,2 m.

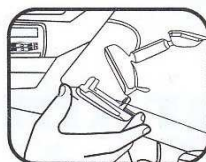
Néhány speciális esetben a szenzor nem úgy érzékeli a tárgyakat, mint normális körülmények között. Az alábbi képek ezeket mutatják:



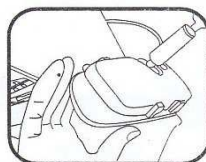
Visszapillantó tükör beszerelése



A beszerelés előkészítése



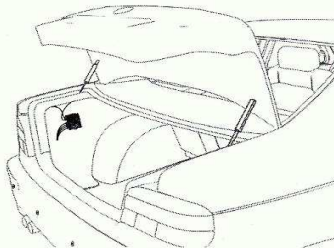
Beszerelés



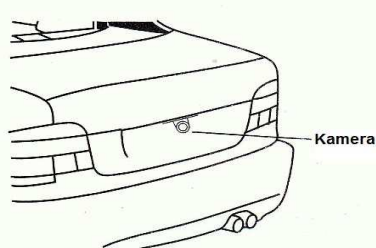
Beszerelve

Az eredeti visszapillantó tükörrre szerelje fel pontosan!

A vezérlő egység beszerelése



Távolítsa el a szükséges hátsó paneleket a vezérlő egység beszereléséhez. Olyan helyre szerelje be az egységet, ahol védve van az esőtől, hőtől és páratartalomtól.



Kamera

A beszerelés után állítsa a kamerát a megfelelő szögbe.

Problémamegoldás

1. A hangjelzés vagy a kijelző nem élesedik hátramenetbe kapcsoláskor
 - Nem kap áramot a központi egység vagy hibásan van bekötve.
2. Hibás jelzés
 - A készülék a talajt érzékeli vagy túlságosan lefelé „néznek” a szenzorok.
3. A szenzorok semmilyen tárgyat nem érzékelnek
 - A szenzorok nem a megfelelő csatlakozóhoz lettek bekötve vagy a kipufogófüstöt érzékelik.
4. Nem mutat hátrameneti képet
 - Nincs megfelelően csatlakoztatva a kamera hálózati kábele és az AV kábel, vagy az AV kábel nincs csatlakoztatva az AV2-höz.