






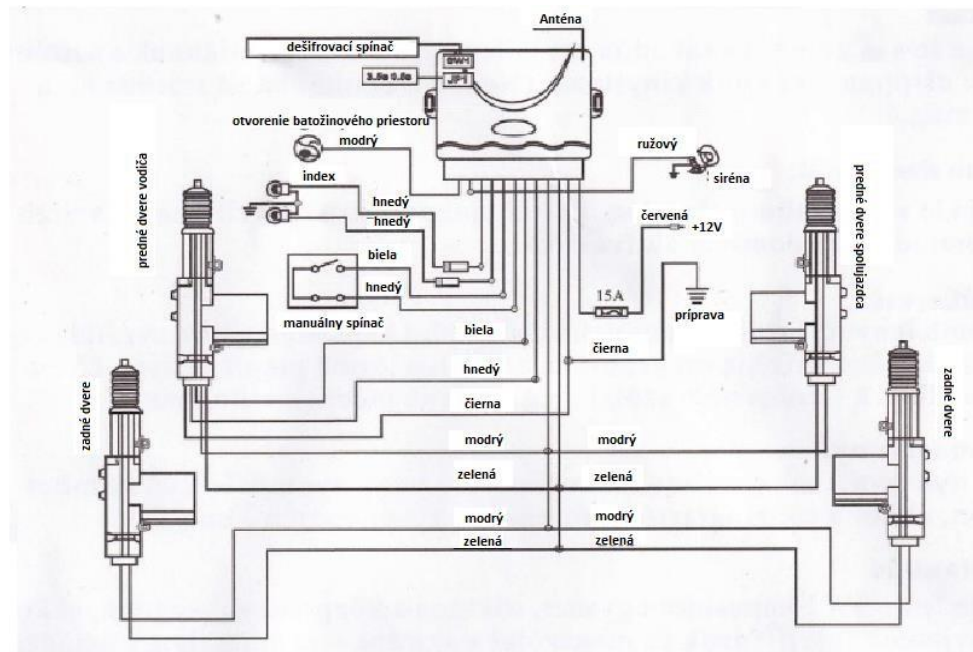
NÁVOD NA POUŽITIE SÚPRAVY CENTRÁLNEHO ZAMKNUTIA SMP212

Funkcie

1. Zatváranie: Stlačte tlačidlo  na vysielaci, indexy raz zablikajú, siréna raz pípne - dvere sa zatvoria
2. Otvorené: Stlačte tlačidlo  na vysielaci, indexy dvakrát zablikajú a siréna znie dvakrát - dvere sa otvoria. (V tichom režime siréna neznie.)
3. Tichý režim: Stlačte tlačidlo  na vysielaci, smerové svetlá budú blikať - siréna zostane tichá, systém centrálneho zamykania sa aktivuje.
4. Vyhľadávanie automobilov: Stlačením tlačidla  zapnete režim vyhľadávania automobilov. Blikanie indexov a siréna vám pomôžu nájsť vozidlo. (V tichom režime siréna neznie, blikajú iba indexy.)
5. Otvorenie kufra: Stlačte a podržte tlačidlo N na 2 sekundy alebo stlačte tlačidlo  na vysielaci, potom sa otvorí batožinový priestor (v prípade solenoidovej jednotky).
6. Vyučovanie kódu: Zapnite napájanie a potom otvorte kryt hlavnej jednotky. Jedenkrát stlačte mikrosplínač! Systém potom vstúpi do režimu učenia kódu. Potom stlačte ktorékoľvek tlačidlo na vysielaci. Index bliká, čo naznačuje, že ste úspešne spárovali prvý vysieláč. Opakujte tento postup, aby ste naučili ďalší vysieláč. Je možné spárovať až 4 vysieláče, pričom piaty začal učiť vymazávanie staršieho.
7. Možnosť elektronického / pneumatického centrálneho zamykania Poloha 3.5S musí byť nastavená na mostíku JP 1, ak je centrálné zamykanie pneumatické. Ak ide o elektronický zámok, vyberte polohu 0,5S. V predvolenom nastavení je k dispozícii elektronický zámok.

Technické parametre:

- 1) Prevádzkové napätie: 12 V ± 3V
- 2) Flexibilita: 18 mm ± 1 mm
- 3) Ťahová sila: 32 N ± 4N
- 4) Prevádzková teplota: -30 ° C až + 80 ° C
- 5) Prúd: max.81mA
- 6) Životnosť: 10 000 krát



Komentár:

- 1) Pred inštaláciou sa uistite, že súprava centrálneho zamykania môže byť bezpečne namontovaná vo vašom aute.
- 2) Po inštalácii okná niekoľkokrát potiahnite nahor a nadol a skontrolujte, či nie sú poškriabané.
- 3) Ovládač a vysieláč neponárajte do vody, vlhkosti ani na priame slnečné svetlo.
- 4) Ak je dosah vysieláča skratený alebo kontrolka LED zhasne, vymeňte batériu vo vysielaci.
- 5) Ovládač je citlivý na poškodenie, preto sa ho nepokúšajte rozobrať ani rozobrať. Prosím, kontaktujte skúseného, vyškoleného profesionála!

Záruka je podmienená inštaláciou v odbornom servise.

Dovozcu;

S.M.Power Kft, 2310 Szigetszentmiklós, Csepeli út 15

www.smpower.eu