

SMP F2, F4, F8 Instrucțiuni de operare

Importator;
SMPower Kft
2310 Szigetszentmiklós, Csepeli út 15
www.smpower.eu

Informații despre produs:

Acest dispozitiv este un player MP3 Bluetooth dezvoltat pentru mașini cu un modul Bluetooth profesional de înaltă performanță și cip de decodor MP3. Puteți reda și transfera muzică de pe o unitate flash USB pe radioul mașinii.

Prin semnal radio FM. Vă puteți transfera muzica de pe telefonul mobil la radioul auto prin Bluetooth. Poate fi folosit și ca difuzor în timpul conducerii. Utilizarea dispozitivului nu necesită nicio modificare a mașinii dumneavoastră. Poate fi folosit ca player muzical pentru divertisment sau ca difuzor.

Caracteristicile produsului

1. Acest dispozitiv poate detecta tensiunea bateriei.
2. Suportă apeluri Bluetooth hands-free, puteți răspunde la apeluri folosind microfonul încorporat
3. Suportă funcția mobilă A2DP. Se redă direct în timpul muzicii când telefonul mobil este conectat.
4. Telefonul mobil poate fi conectat automat când dispozitivul este pornit.
5. Suport unitatea flash USB externă, puteți reda fișiere muzicale în format MP3 / WMA.
6. Încărcătorul auto integrat cu ieșire de 5V / 3,5 A poate fi încărcat scule de mână în mașină.


Instrucțiuni de utilizare

1. Utilizarea dispozitivului pentru prima dată

- 1) Dispozitivul pornește automat după conectarea la brichetă.
- (2) Porniți radioul și selectați o frecvență FM liberă.
- (3) Frecvența dispozitivului trebuie să se potrivească cu cea a radioului.
- (4) Conectați -vă la dispozitiv prin Bluetooth cu telefonul dvs.

2. Comutare de frecvență

- (1) Dispozitivul acceptă 206 canale de frecvență de la 87,5 la 108,0 MHz.

Pentru a comuta, țineți apăsat butonul  pentru a introduce modificarea frecvenței, apoi utilizați săgețile < și > pentru a comuta între frecvențe. După 5 secunde, dispozitivul acceptă automat frecvența setată.

3. Redați muzică de pe TF / Pendrive

- (1) Această unitate detectează și redă automat muzică MP3/WMA încărcată pe card.
- (2) Conectați o unitate flash USB la portul USB al dispozitivului care recunoaște și redă muzică MP3 / WMA pe ea.

4. Redare / Pauză / Selectare

- (1) În timpul redării, apăsați  pentru a opri muzica, apăsați din nou pentru a începe din nou.




5. Conectați dispozitive Bluetooth

- (1) Dispozitivul are un cip Bluetooth încorporat care se poate conecta la dispozitive cu același cip.
- (2) Dispozitivul va comuta automat în modul de asociere după ce îl porniți, ecranul va clipi continuu, caz în care căutați și conectați-vă la „G15” cu telefonul sau alt dispozitiv.


6. Comutați între surse


Dacă la dispozitiv sunt conectate mai multe surse de fișiere, puteți comuta între ele apăsând lung pe săgeata < .

7. Primiți apeluri prin Bluetooth

- (1) Pentru a răspunde la un apel, apăsați tasta  pentru a răspunde la apel, apăsați din nou pentru a anula.
- (2) Pentru a apela înapoi, apăsați tasta  de două ori.
- (3) Pentru a respinge, apăsați continuu butonul  timp de 3 secunde.

8. Încărcați prin USB

Dispozitivul este echipat cu două porturi USB, ieșirea conectorului cu simbolul  are o tensiune maximă de 2,5V.

Tensiunea maximă a conectorului cu simbolul  este 1A și puteți reda muzică de pe unitatea flash prin intermediul acestui conector.

11. Parametrii produsului

Versiunea Bluetooth: V4.2
Tensiune nominală de funcționare: 12V-24V
Tensiune limită: 9-29V
Sensibilitate: -42 buc + / 3 buc 360
Curent de funcționare: 45mA (max.)
Curent de așteptare: 25mA (max.)
Frecvență: 2.402-2.480 GHz
Raza efectivă Bluetooth: 8 metri
Ieșire RF: 4 dBm
Frecvența FM: 87,5 MHz până la 108,0 MHz
Putere de transmisie: 87dBuv / 107dBuv
Raza efectivă a microfonului: 2 metri

