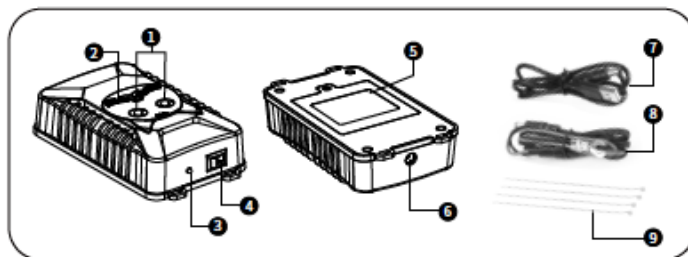




SMP AR28  
Ultrazvukový strašiak  
Návod na použitie

dovozca;  
SMPower Kft  
2310 Szigetszentmiklós, Csepeli út 15  
www.smpower.eu

## Časti produktu



1. Svetlo alarmu
2. Ultrazvukový reproduktor
3. Červená / zelená LED kontrolka
4. Tlačidlo zapnutia / vypnutia
5. 4 AA batérie (nie sú súčasťou balenia)
6. Výstup: DV 5 ~ 12V
7. DC - USB kábel
8. Kábel na pripojenie k batérii
9. 4 rýchle viazania

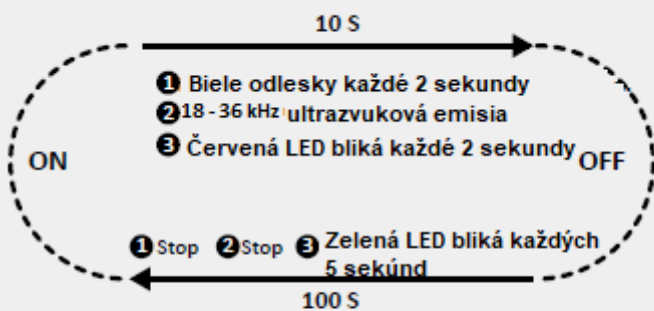
## Prezentácia

Chráňte svoje auto agresívnym ultrazvukom. Tieto zvuky sú obzvlášť nepríjemné a mučeníci sa im vyhýbajú. Zariadenie musí byť inštalované v kryte motora. Vysoké ultrazvuky sú pre ľudské ucho nepočuteľné.

## Operačný mód

Indikácia a spôsob prevádzky (Uvedené časy sú odhadované!)

### A. Prevádzkový cyklus

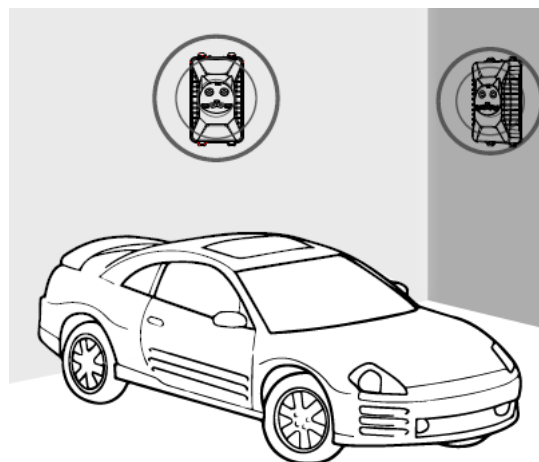


### B. Pohotovostný režim (detekcia vibrácií...)

- 1 2 Stop
- 3 Červená LED bliká každých 5 sekúnd

Zariadenie sa reštartuje 120 sekúnd po zastavení vibrácií

## Poznámky



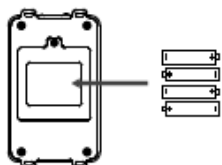
1. Senzor vibrácií štandardne vydáva zvuk, čo je úplne normálne.
2. Pri inštalácii zariadenia dávajte pozor, aby ste sa systematicky vyhýbali horúcim oblastiam v motorovom priestore, pretože teplo môže poškodiť zariadenie.
3. Pre správnu funkciu odporúčame použiť 2 zariadenia.
4. Batérie (ak sa používajú týmto spôsobom) vydržia priemerne 3 mesiace a potom je potrebné ich vymeniť.
5. So zariadením môžete použiť aj nabíjateľné batérie.

## Inštalácia

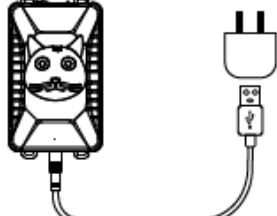
### 1. Zdroj

**Poznámka:** Režimy B aj C fungujú bez batérií, ak chcete zariadenie používať s batériami, musíte si ich zakúpiť samostatne.

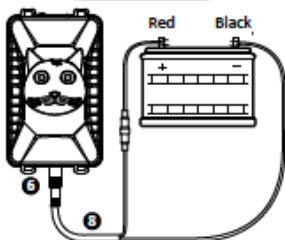
A, Otvorte kryt batérie, potom vložte batériu venovať pozornosť pozitívnemu a negatívnemu pólu.



B, Alebo pripojte napájanie zdroj pomocou kábla DC-USB (nezahŕňa).



C, Alebo stále poznáte zariadenie na pripojenie vozidla | súčasťou vašej batérie kábel, uistite sa, že čierny kábel by mal byť na zápornej (-) sv. spojte červenú s kladnou (+)



## Vlastnosti

1. Výstup: DC 5 ~ 12V
2. Prevádzkové napätie: 10 - 13 mA
3. Príkon: 0,1W
4. Frekvencia: 18 až 36 kHz
5. Napájanie: 4 AA batérie alebo DC 5 - 12V batéria
6. Rozsah prevádzkovej teploty: -25 ° C ~ + 65 ° C
7. Akustický tlak: 110 dB

## Varovania

1. Prepätie môže poškodiť poistku, preto ak LED diódy po zapnutí neblinkajú, skontrolujte poistku v zariadení.
2. Záruka je platná až po montáži v odbornom servise.
3. Pred inštaláciou zariadenia odstráňte zápach z motorového priestoru vášho vozidla, pretože ak tak neurobíte, bude to mať za následok nesprávnu prevádzku.

**Upozornenie:** Zariadenie je vhodné len pre 12V zariadenia. Odporúčame, aby ste sa pokúsili umiestniť zariadenie tak, aby bolo vystavené nadmernej vlhkosti, špine, prachu atď.

