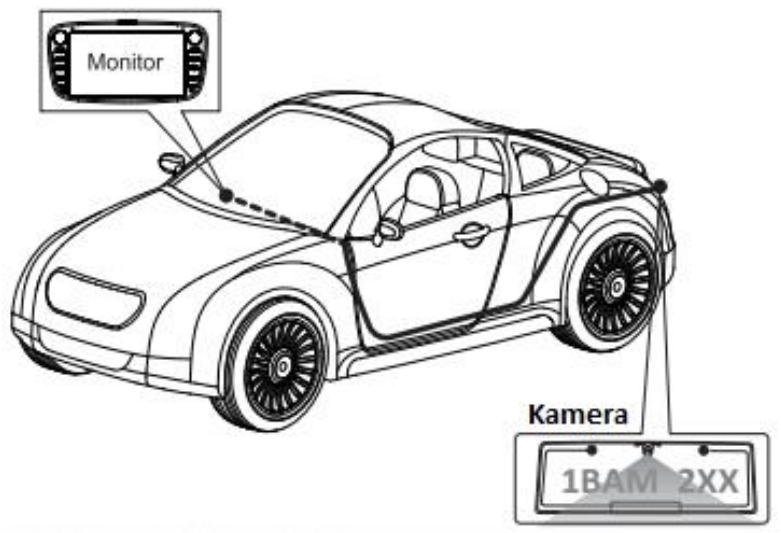
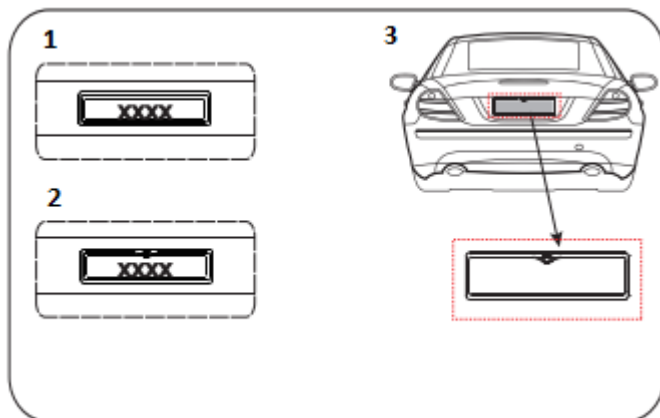


## Használati utasítás

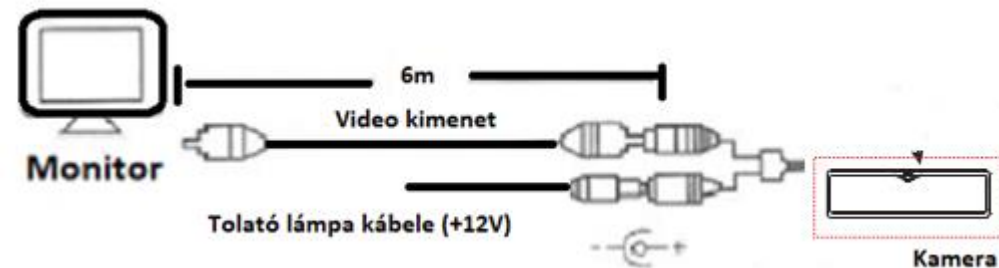
Rendszámtáblatartó keretbe integrált kamera sorozat termékeihez.



- 1, Távolítsa el az eredeti rendszámtábla keretet.
- 2, Szerelje fel a kamerás rendszámtábla keretet, húzza meg a csavarokat.
- 3, Beszerelt állapot.



## Bekötési útmutató



### Technikai adatok;

Felbontás: PAL 510x582 pixel / NTSC 510x492 pixel, 420 TV

Vízszintes frekvencia: PAL 15625 kHz / NTSC 15734 kHz

Függőleges frekvencia: PAL 50Hz / NTSC 60Hz

Képolvasási rendszer: 2:1 Interlace

Rendszer: Internal

AGC: Automatikus erősítés szabályozás

BLC: Háttérfény kompenzáció

Video kimenet: 1.0Vp-p. 75 Ohm

S/N arány: 48 dB<

Áramfelvétel: <150 mA

Áramforrás: DC12V±10%

Üzemi hőmérséklet: ~20°C - 60°C RH95% max.

Tárolási hőmérséklet: ~30°C - 60°C RH95% max.

Vízszintes látószög: 92°/170°

Lencse látószög: 92°/170°

Vízállóság: IP67, IP68

Min. megvilágítás: 3Lux/F1.2 (0Lux Led)

### Általános hibaelhárítás;

Ha a kamera által közvetített kép szemcsés vagy nem tiszta:

Can-bus jel zavarhatja a kamera működését, ellenőrizze a bekötéseket, amennyiben szükséges leválasztó relét kell alkalmazni.

**A garancia feltétele a szakszervíz általi beszerelés.**

**Importőr;**

**S.M.Power Kft**

**2310 Szigetszentmiklós, Csepeli út 15**

**www.smpower.eu**