



Návod na obsluhu SMP G15

dovozca;
SMPower Kft
 2310 Szigetszentmiklós, Csepeli út 15
www.smpower.eu

Informácie o produkte:

Toto zariadenie je Bluetooth MP3 prehrávač vyvinutý pre automobily s profesionálnym vysoko výkonným Bluetooth modulom a MP3 dekodovacím čipom . Môžete prehrávať a prenášať hudbu z USB kľúča do autorádia

Cez FM rádiový signál. Svoju hudbu z mobilného telefónu preniesiete do autorádia cez Bluetooth . Dá sa použiť aj ako hlasitý odposluch počas jazdy. Používanie zariadenia si nevyžaduje žiadnu úpravu vášho auta. Môže byť použitý ako hudobný prehrávač pre zábavu alebo ako hlasitý odposluch .

Vlastnosti produktu

1. Toto zariadenie dokáže zistiť napätie batérie.
2. Podporuje Bluetooth hands-free telefonovanie, hovory môžete prijímať pomocou vstavaného mikrofónu
3. Podporuje mobilnú funkciu A2DP. Prehráva sa priamo počas hudby , keď je pripojený mobilný telefón.
4. Mobilný telefón je možné pripojiť automaticky po zapnutí zariadenia.
5. Podpora externého USB flash disku, môžete prehrávať hudobné súbory vo formáte MP3 / WMA.
6. Integrovaná autonabíjačka s výstupom 5V / 3,5A sa dá nabíjať ručné náradie v aute.


Návod na obsluhu

1. Prvé použitie zariadenia

- 1) Zariadenie sa automaticky zapne po zapojení do zapalovača cigariet.
- (2) Zapnite rádio a vyberte voľnú FM frekvenciu .
- (3) Frekvencia zariadenia sa musí zhodovať s frekvenciou rádia.
- (4) Pripojte sa k svojmu zariadeniu cez Bluetooth s telefónom.

2. Prepínanie frekvencie


- (1) Zariadenie podporuje 206 frekvenčných kanálov od 87,5 do 108,0 MHz.

Ak chcete prepnúť, podržte tlačidlo  , čím vstúpite do zmeny frekvencie, a potom pomocou šípok < a > prepínajte medzi frekvenciami. Po 5 sekundách prístroj automaticky akceptuje nastavenú frekvenciu.

3. Prehrávajte hudbu z TF / Pendrive

- (1) Toto zariadenie automaticky rozpozná a prehrá hudbu MP3/WMA vloženú na karte .
- (2) Pripojte USB flash disk k USB portu zariadenia, ktoré rozpoznáva a prehráva hudbu MP3 / WMA.

4. Prehrať / Pozastaviť / Vybrať

- (1) Počas prehrávania stlačte tlačidlo  , aby ste zastavili hudbu, opätovným stlačením ho znova spustíte.




5. Pripojte zariadenia Bluetooth

- (1) Zariadenie má vstavaný Bluetooth čip , ktorý sa dá pripojiť k zariadeniam s rovnakým čipom .
- (2) Zariadenie sa po zapnutí automaticky prepne do režimu párovania, obrazovka bude nepretržite blikat', v takom prípade vyhľadajte a pripojte sa k „G15“ pomocou telefónu alebo iného zariadenia.


6. Prepínajte medzi zdrojmi


Ak je k zariadeniu pripojených viacero zdrojov súborov , môžete medzi nimi prepínať dlhým stlačením šípky < .

7. Prijímanie hovorov cez Bluetooth

- (1) Ak chcete prijať hovor, stlačením  hovor prijmete, opätovným stlačením ho zrušíte.
- (2) Ak chcete zavolať späť, dvakrát stlačte tlačidlo  .
- (3) Ak chcete odmietnuť, podržte stlačené tlačidlo  na 3 sekundy.

8. Nabíjanie cez USB

Zariadenie je vybavené dvoma USB portami , výstup konektora so symbolom  má maximálne napätie 2,5V.

Maximálne napätie konektora so symbolom  je 1A a cez tento konektor môžete prehrávať hudbu z vášho flash disku.

11. Parametre produktu

Verzia Bluetooth: V4.2
 Menovité prevádzkové napätie: 12V-24V
 Limitné napätie: 9-29V
 Citlivosť: -42ks + / 3ks 360
 Prevádzkový prúd: 45mA (max .)
 Pohotovostný prúd: 25mA (max .)
 Frekvencia: 2,402-2,480 GHz
 Účinný dosah Bluetooth: 8 metrov
 RF výstup: 4 dBm
 FM frekvencia: 87,5 MHz až 108,0 MHz
 Vysielací výkon: 87dBuv / 107dBuv
 Účinný dosah mikrofónu: 2 metre

