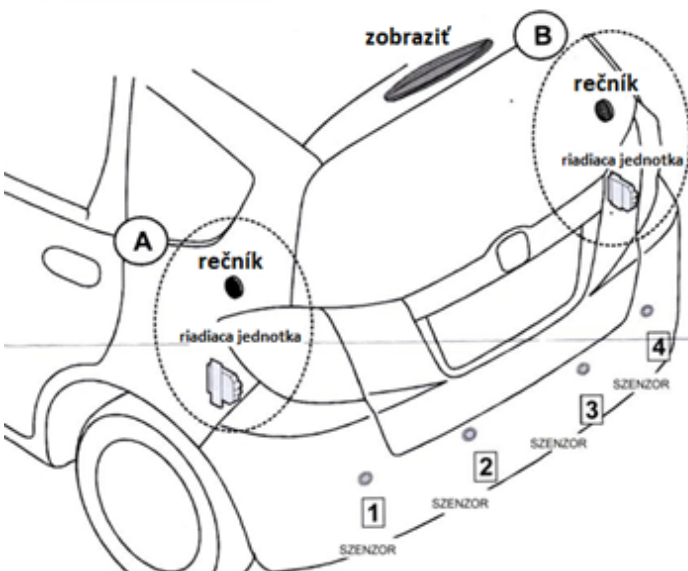
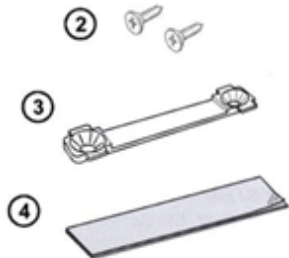
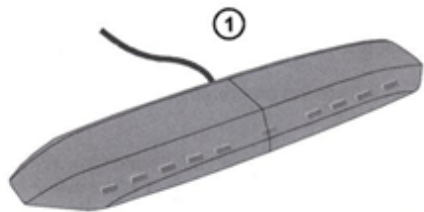
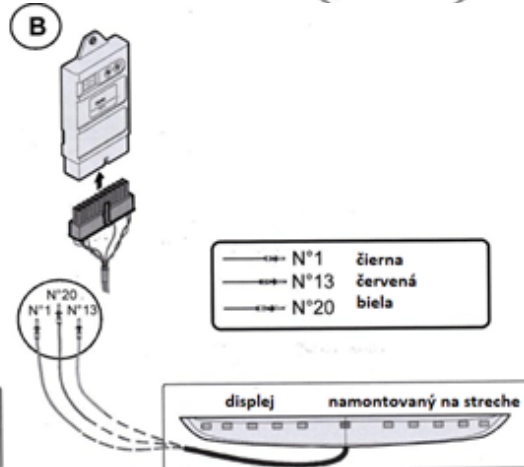
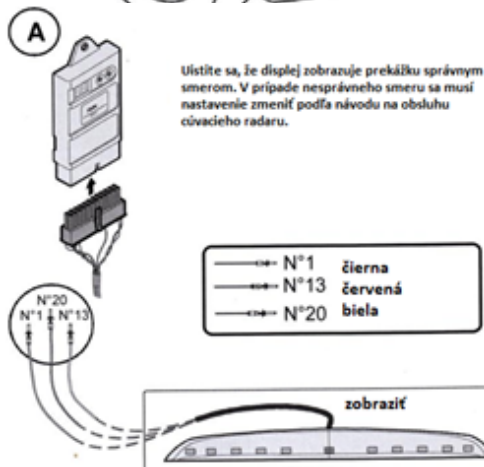


DIS BZ13 - LED displej (so zabudovaným zvukom)

Obsah zásob



okyny na inštaláciu



POKYNY PRE INSTALACIU

Umiestnenie umiestnenia a pripojenie

- Displej musí byť umiestnený na viditeľnom mieste (napr. Uprostred zadného okna, ak je displej pripojený k zadným senzorom alebo na prístrojovej doske, alebo blízko spätného zrkadla, ak je pripojený k predným senzorom).

- Polovicu na konzole označte, zaistíte skrutkami alebo obojstranným lepidlom.

- Pripojte káble displeja k centrálnej jednotke.

Funkčný opis

- Naštartujte vozidlo a cúvajte: LED v strede LED sa rozsvieti a systém je funkčný.

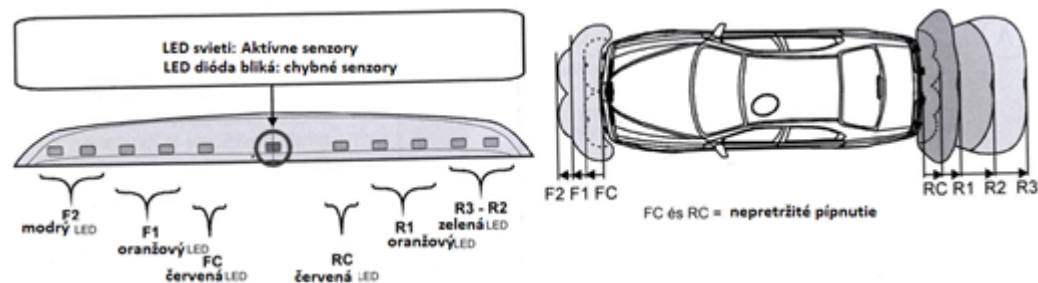
- Prekážku umiestnite na pravý alebo ľavý koncový snímač a na displeji skontrolujte, či je prekážka označená na správnej strane.

Ak displej ukazuje prekážku na opačnej strane, je potrebné zmeniť programovateľné nastavenia.

Kontrola systému

V prípade chybného snímača systém vydá hlboké pípnutie počas 3 sekúnd, po ktorom nasleduje krátke pípnutie, ktoré indikuje číslo chybného snímača. Displej zobrazuje poruchu v dvoch krokoch: najprv blikajúcim oranžovým svetlom, potom v druhom kroku ukazuje polohu chybného senzora. Systém zostáva aktívny.

Zobrazenie:



Technická špecifikácia

Napájanie; 9 - 24V

Aktívna spotreba prúdu snímačov; 120 mA max

Prevádzková teplota; - 25 / + 70 ° C

Záruka podlieha inštalácii kvalifikovaným servisným strediskom.

Výrobca: Laserline., Via Don Locatelli, 51 20877RONCELLO- (MB) Taliansko

Dovozcu: S.M.Power Kft., 2310 Szigetszentmiklós Csepeli út 15.
www.smpower.eu