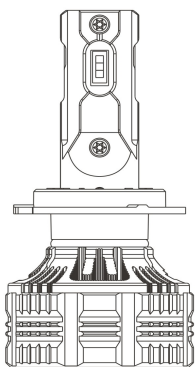


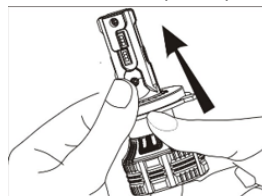
LED SMP F7

Inštrukcie

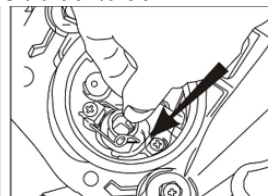


dovozca;
SMPower Kft
2310 Szigetszentmiklós, Csepeli út 15
www.smpower.eu

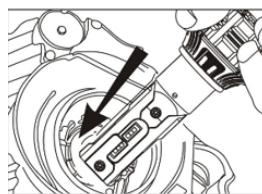
H4 / H7 / H13 / 9004/9007




1 **Zacvaknite a odskrutkujte, potom vytiahnite zásuvku**



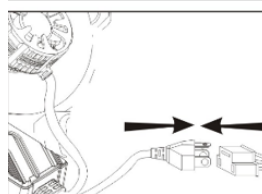
2 **Prilepte a zaistite na mieste**



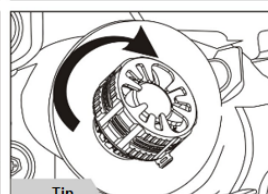
3 **Vložte žiarovku v smere šípky**



4 **Zaistite teleso žiarovky otočením o 45° v smere hodinových ručičiek.**

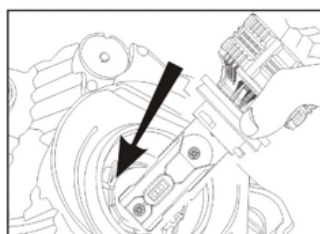


5 **Pripojte napájaci kábel do zásuvky v aute**

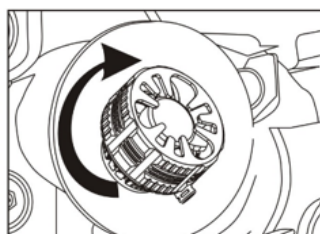


Tip
Premietaný obraz je možné upraviť otáčaním žiarovky

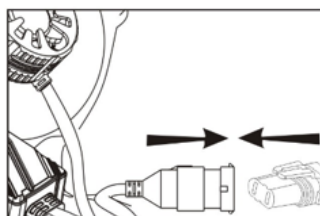
H8 / H11 / H16JP / 9005/9006/9012 / PSX26



1 **Vložte teleso žiarovky v smere šípky**

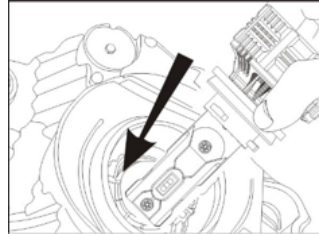


2 **Zaistite teleso žiarovky otočením o 45° v smere hodinových ručičiek**

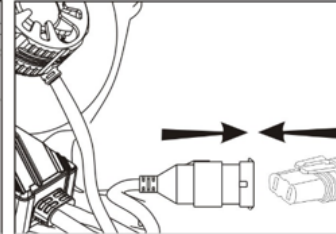


3 **Pripojte napájaci kábel k pôvodnému konektoru na žiarovke auta**

H16EU / PSX24

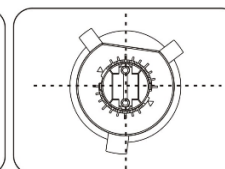
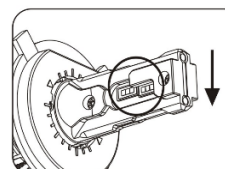


1 **Vložte teleso žiarovky v smere šípky**



3 **Pripojte napájaci kábel k pôvodnému konektoru na žiarovke auta**

Pripomenutie



Dodržujte symetriu LED čipov, ako je znázornené na fotografii. Svetelný vzor nie je dobrý, otočte telo pomocou nástroja.

Vlastnosti

Prevádzkové napätie	DC9-32V
IP štandard	IP65
Model svetelného zdroja	G-CR 7535
Teplota farby	6500 tis
Tepelne vodivý materiál	6063 Lietajúci hliník
Prevádzková životnosť	> 3000 hodín
Prevádzková teplota	-40 °C ~ + 80 °C

Potvrdenia a záruka

Ďakujeme, že ste si vybrali produkt spoločnosti SMPower Kft. Na tento výrobok poskytujeme záruku 12 mesiacov, záruka je podmienená montážou na faktúru v odbornom servise.

