








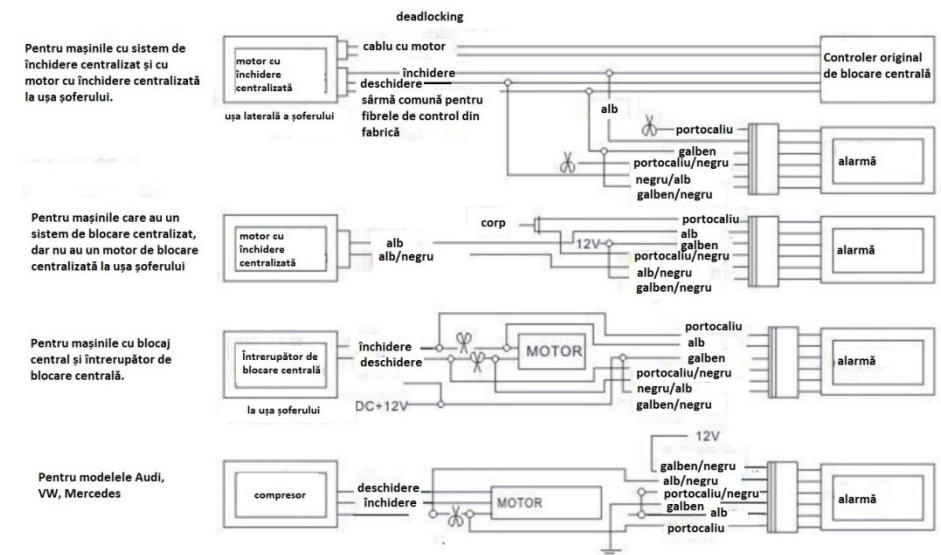
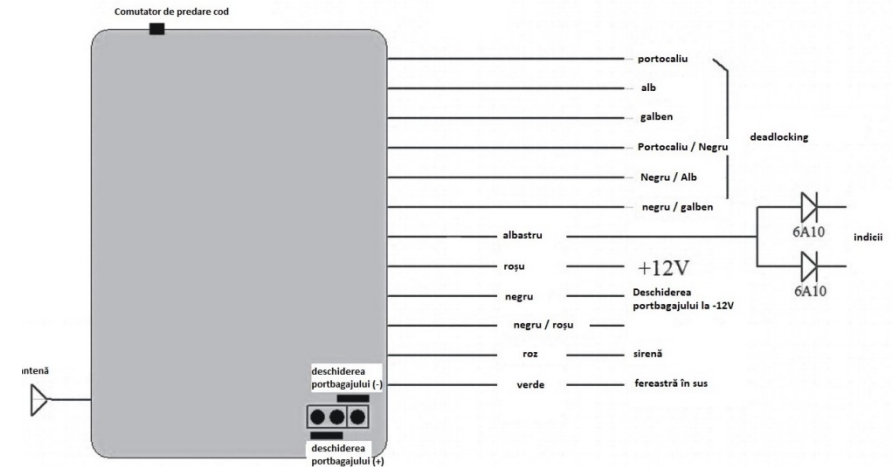


## Regulator de blocare centrală SMP VO3TR

### Instrucțiuni de utilizare

1. Închideți: Apăsați butonul  (închide) de pe transmițător pentru a închide ușile. Semnalele de rotație clipeșc o dată, sirena sună de două ori. Regulatorul ferestrei iese timp de 9 secunde (-). Pentru a selecta închiderea electrică / pneumatică, apăsați butoanele  și  simultan timp de 3 secunde. Indicii clipește o dată la setarea blocării electrice și de trei ori la setarea blocării pneumatice.
2. Deschide: Apăsați butonul  (deschis) pentru a deschide ușile. Semnalele de rotație clipeșc de două ori, sirena (nu este furnizată) emite un semnal de două ori.
3. Căutare auto: În modul armat, apăsați butonul  (închidere), semnalele de întoarcere vor clipi de trei ori. Dacă apăsați din nou, indexurile vor clipi încă 15 secunde. De asemenea, intermitentul poate fi oprit cu butonul de închidere.
4. Deschiderea portbagajului: în stare dezarmată, apăsați butonul  (deschis) timp de trei secunde pentru a deschide portbagajul. Pictograma butonului de pornire poate diferi în funcție de tipul emițătorului, deci poate fi:  
  
Apăsați    timp de trei secunde pentru a deschide boot-ul.  
  
Această ieșire nu trebuie conectată direct la unitatea de deschidere a portbagajului!  
  
Opțiune de ieșire negativă / pozitivă pentru a deschide portbagajul: Așa cum se arată în desen, așezați jumperul în funcție de polaritatea dorită pentru ieșirea J1: +12V sau ieșirea J2: -12V.
5. Învățarea codului: Dacă transmițătorul este pierdut sau deteriorat, puteți învăța noul emițător unității centrale. (Sistemul permite până la 3 emițătoare.) Pentru a preda, urmați acești pași: Apăsați o dată comutatorul de învățare a codului de pe unitatea principală și indicii se vor aprinde. Apoi apăsați orice tastă a transmițătorului, indexurile vor clipi de două ori, indicând succesul predării codului.

## Comutator de predare cod



Garantie este supusă instalării de către un centru de service calificat.

Importator; S.M.Power Kft., 2310 Szigetszentmiklós, Csepeli út 15.,  
[www.smpower.eu](http://www.smpower.eu)