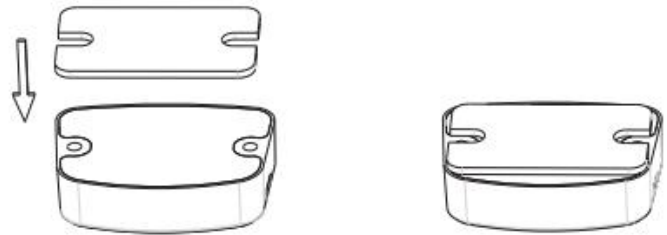


Mi10 - Bezdrôtové počítadlo prevádzkových hodín

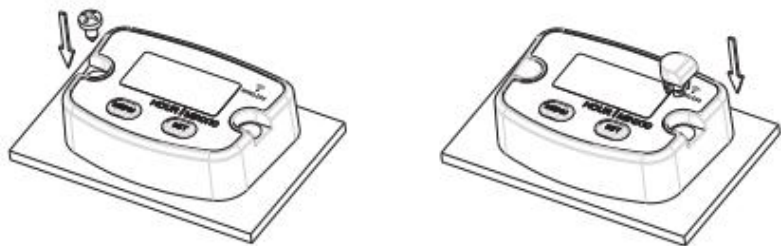
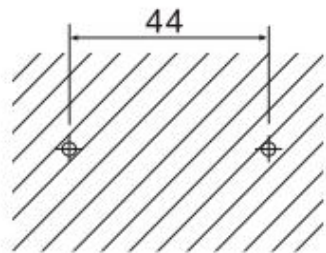
- Produkt používajte podľa návodu na použitie
- Výrobok nerozoberajte
- Výrobok je vodeodolný, možno ho použiť v daždi a krátkodobo pod vodou
- Silné otrasy môžu výrobok poškodiť

Vybavenie: Na výber 3 režimy montáže

- 1.) Pri použití obojstranného lepidla najskôr lepidlo nalepte na zadnú stranu stroja a potom ho položte na nosnú dosku.

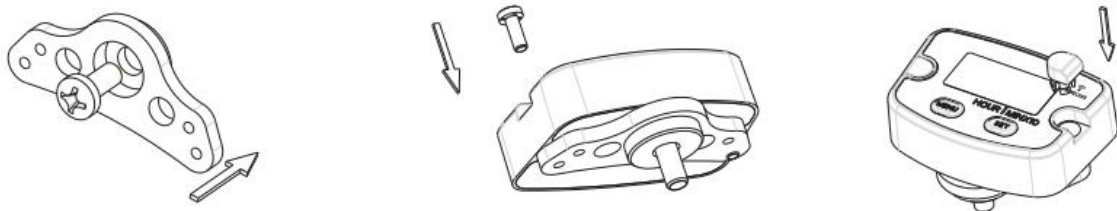


- 2.) Pri upevňovaní pomocou skrutiek použite krycie prvky na skrytie skrutiek. Poznámka: Nosná doska musí byť vybavená vhodným hrotom na vŕtanie.



- 3.) Ak používate hliníkovú nosnú dosku, postupujte takto:

- a.) Na upevnenie držiaka použite skrutku M6.
- b.) Potom pomocou skrutky M3 zaistíte zariadenie a potom pomocou prvkov krytu skryte skrutky.



Skontrolujte, či je zariadenie správne

Súčasne stlačte MENU a SET. Ak na displeji blikajú presýpacie hodiny a inštalácia bola úspešná, naštartujte motor.

Zobrazenie celkových prevádzkových hodín OCT

Pri vypnutom displeji stlačením jedného z tlačidiel zobrazíte všetky prevádzkové hodiny.



Zobrazenie a vymazanie posledného nameraného času JOB

Pri vypnutom displeji stlačte dvakrát tlačidlo MENU, aby sa zobrazil posledný nameraný čas. Pre zrušenie stlačte tlačidlo SET na 2 sekundy.



Nastavenie citlivosti SEN

Pri vypnutom displeji trikrát stlačte tlačidlo MENU, aby ste nastavili citlivosť. Predvolené nastavenie SEN-L, nízka citlivosť. Stlačte tlačidlo SET na 2 sekundy, kým na displeji bliká SEN-L alebo SEN-H. Stlačením tlačidla MENU alebo SET zmeňte hodnotu. Uložte a opustite ponuku súčasným stlačením tlačidiel MENU a SET.



LOCK MODE Nastavenie LOC - Používa sa na prepravu

Pri vypnutom displeji stlačte jedno z tlačidiel na zobrazenie všetkých prevádzkových hodín, potom do 5 sekúnd stlačte a podržte tlačidlá MENU a SET na 3 sekundy. Na displeji sa zobrazí ikona LOC.



Keď je aktivovaný LOCK MODE, pri detekcii vibrácií sa zobrazí LOC, čo používateľa upozorní.

10 sekúnd po zastavení motora počítadlo automaticky uloží údaje a vypne sa.

Ak motor nebeží a na displeji sa nezobrazujú žiadne informácie, displej sa po 11 sekundách vypne.

Špecifikácia

Celkový rozsah hodín: 99999H

Presnosť: 0,1 H

Batéria: CR2032 (210mAh) Životnosť: viac ako 3 roky

Materiál: ABS

Veľkosť displeja: 28 x 13 mm

Odolnosť voči vode a prachu: IP68

Hmotnosť: 66 g

Veľkosť: 54,7x38,5x14,5mm

Riešenie problémov

Problém	Možná príčina	Riešenie
Po naštartovaní motora sa LCD displej nezapne	1. Citlivosť: nízka 2. Batéria je vybitá	1. Nastavte citlivosť na vysokú 2. Vymeňte zariadenie
Uplynutý čas na displeji sa 6 minút po naštartovaní motora nemení	1. Citlivosť: nízka 2. Nesprávna montáž zariadenia 3. Zariadenie nedeteguje vibrácie	1. Nastavte citlivosť na vysokú 2. Skontrolujte a opravte upevnenie 3. Nainštalujte zariadenie na inom mieste
Zariadenie nefunguje	1. Citlivosť: nízka	1. Nastavte citlivosť na vysokú
Rozmazaný alebo vyblednutý displej	1. Uhol zariadenia je nesprávny 2. Bol vystavený dlhému a silnému slnečnému žiareniu	1. Nainštalujte zariadenie v inom stupni 2. Nechajte na tienistom mieste

dovozca;

SMPower Kft

2310 Szigetszentmiklós, Csepeli út 15

www.smpower.eu