

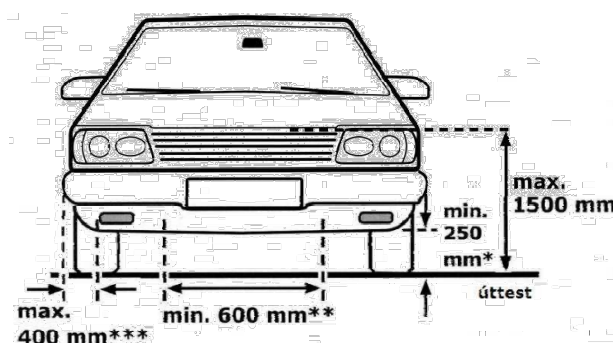
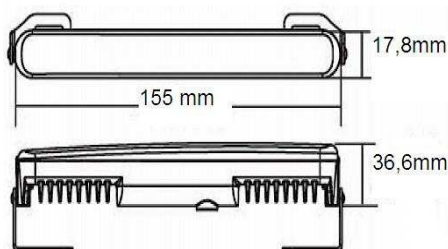
SMP DRL 635 Instalare lumini de zighid

Lumina de zi (Ziua Alergare Lumină) poate fi folosită pentru a evita utilizarea inutilă a farurilor de întâlnire, reducând astfel numărul consumatorilor de electricitate și în cele din urmă consumul. Este conform cu R87, ceea ce înseamnă că dispozitivul poate fi folosit ca lumină de zi. Acest lucru este indicat de RL00 pe capacul lămpii.

Poziția corectă a lămpilor pe vehicul (numai pentru lămpile RL):

- marginea inferioară a suprafeței luminoase nu este mai aproape de 250 mm de nivelul drumului și nu mai mult de 1500 mm Mai;
- marginea exterioară a suprafeței luminoase nu se află la mai mult de 400 mm de marginea exterioară extremă a vehiculului, iar marginile interioare ale suprafeței luminoase a lămpilor de pe diferite părți nu sunt mai aproape de 600 mm**, dar în cazul un vehicul cu lățimea mai mică de 1300 mm -t, a distanța minimă dintre marginile interioare este de 400 mm poate fi redus.

Dacă se utilizează o lampă combinată marcată RL și A, valoarea min. În loc de 250 mm *, 350 mm este limita obligatorie, caz în care un max . Mentineti o distanța de 400 mm***. (Asteriscurile de mai sus trebuie interpretate conform figurii următoare.)



Conexiune și funcționare statutară :

Aparatul nu se aprinde fără contactul pus.

Aparatul se aprinde după punerea contactului.

După pornire, dispozitivul nu se aprinde când indicatorul de poziție este pornit.

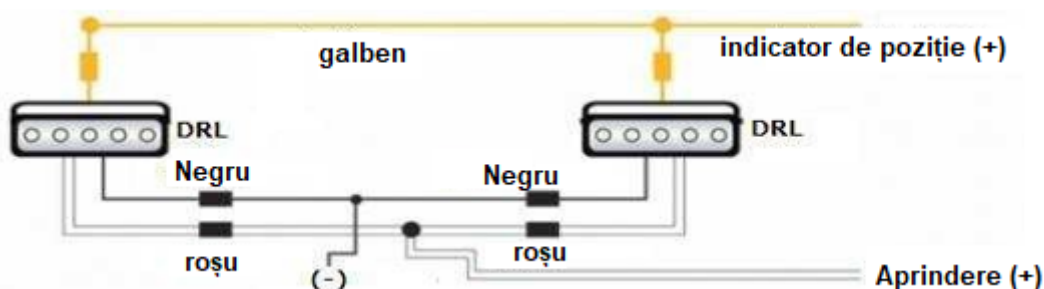
§ 44 din Decretul 1/1975 (II.5.) KPM-BM privind regulile de circulație rutieră. Pe un drum în afara unei zone urbane, în conformitate cu alineatul (8), se aprinde, de asemenea, un autoturism în circulație cu o lampă de zi SAU un far cu fază scurtă, un tractor agricol și un vehicul cu mișcare lentă echipat cu un far cu fază scurtă. În timpul zilei și cu vizibilitate bună.

R87 RL00 Lumină de zi (DRL)

THE Can-Bus sau asemănătoare sistem Vehicule cu motor În cazul în care cel lumina de conducere Electronică interzis direct linia de aprindere sau indicator de poziție a tricota de cand cel aparat poate provoca o defecțiune!

Astfel de caz separator releu instalare obsesie tranzistor comutarea necesar!

Pentru sistem analogic Cablaj:



Importator;
SMPower Kft
2310 Szigetszentmiklós, Csepeli út 15
www.smpower.eu